

**REZULTATI MERITEV OKOLJSKEGA MERILNEGA SISTEMA
OBČINE MEDVODE,
JULIJ 2023**

Oznaka dokumenta: 223255-IMI-R-7

Ljubljana, avgust 2023

**REZULTATI MERITEV OKOLJSKEGA MERILNEGA SISTEMA
OBČINE MEDVODE,
JULIJ 2023**

Oznaka dokumenta: 223255-IMI-R-7

Ljubljana, avgust 2023

Direktor:

dr. Boris ŽITNIK, univ. dipl. inž. el.



ELEKTROINŠTITUT MILAN VIDMAR
Inštitut za elektrogospodarstvo in elektroindustrijo
Hajdrihova 2, 1000 Ljubljana, Slovenija

T +386 1 474 3601 I E info@eimv.si

W www.eimv.si

Oddelek za okolje

© Elektroinštitut Milan Vidmar, 2023

Vse pravice pridržane. Nobenega dela dokumenta se brez poprejšnjega pisnega dovoljenja avtorja ne sme ponatisniti, razmnoževati, shranjevati v sistemu za shranjevanje podatkov ali prenašati v kakršnikoli obliki ali s kakršnimikoli sredstvi. Objavljanje rezultatov dovoljeno le z navedbo vira. Vsebina predstavlja informacije, ki se jih brez odobritve izvajalca ne sme uporabljati za nobene druge namene, razen za upravne postopke po Zakonu o varstvu okolja, Zakonu o ohranjanju narave, Zakonu o prostorskem načrtovanju oziroma Zakonu o umeščanju prostorskih ureditev državnega pomena v prostor.

Naročnik: OBČINA MEDVODE
Oddelek za okolje, prostor in razvoj
Cesta komandanta Staneta 12, 1215 MEDVODE

Projekt: Obratovalni monitoring kakovosti zunanjega zraka v občini Medvode

Naročilo: 354-0239/2022-7

Odgovorna oseba: Eva TEHOVNIK DROBNIČ, mag. geogr.

Izvajalec: ELEKTROINŠTITUT MILAN VIDMAR
Oddelek za okolje
Hajdrihova 2, 1000 LJUBLJANA

Delovni nalog: 223255

Projekt: 223255-IMI: Obratovalni monitoring kakovosti zunanjega zraka v občini Medvode

Vodje projekta: mag. Maša DJURICA, univ. dipl. geogr.
Nina MIKLAVČIČ, dipl. inž. fiz.

Aktivnost: 223255-IMI-R

Naloga: 223255-IMI-R-7


Naslov: Rezultati meritev okoljskega merilnega sistema občine Medvode, julij 2023

Oznaka dokumenta: 223255-IMI-R-7

Datum izdelave: avgust 2023

Število izvodov: 1 x tiskana verzija, 1 x arhiv izdelovalca, elektronska verzija (<https://www.qtd-eimv.si/>)

Avtorji: Kris ALATIČ, dipl. inž. meh.
Branka HOFER, gim. mat.
Maja IVANOVSKI, mag. inž. kem. teh.
Erik MARČENKO, dipl. inž. str.
Nina MIKLAVČIČ, dipl. inž. fiz.
Marko PATERNOSTER, inž. el. energ.
mag. Rudi VONČINA, univ. dipl. inž. el.


Vodja oddelka:
72 mag. Rudi VONČINA, univ. dipl. inž. el.

Poročilo je bilo ustvarjeno z:

- Microsoft Office Word 2007, Microsoft Corporation,
- Microsoft Office Excel 2007, Microsoft Corporation,
- Okoljski informacijski sistem, OOK Reporter, verzija: v3.0 b20220218, Elektroinštitut Milan Vidmar.

POVZETEK

Onesnaženost zraka ima lahko pomembne vplive na zdravje ljudi. Povišane ravni PM delcev in ostalih onesnaževalcev, kot so žveplov dioksid (SO₂) ali dušikovi oksidi (NO_x), se v splošnem pojavljajo predvsem pozimi, ko se prometu, ki je pomemben vir onesnaženosti zraka, priključijo še dodatni viri onesnaženosti – mala kurišča in neugodni klimatski pogoji.

V poročilu so podani rezultati meritev monitoringa kakovosti zunanjega zraka z avtomatskim merilnim sistemom v občini Medvode.

Vključeni so rezultati meritev kakovosti zunanjega zraka: delcev PM₁₀ in meteorološke meritve. Meritve se nanašajo na julij 2023.

V merjenem obdobju rezultati se meritve policikličnih aromatskih ogljikovodikov niso izvajale, zaradi težav v delovanju merilnika. Težava je bila diagnosticirana in je v fazi odpravljanja.

V merjenem obdobju rezultati meritev delcev PM₁₀ na lokaciji (Medvode 97 %) sledijo cilju za letno razpoložljivost uradnih rezultatov. Zakonsko predpisana letna meja za uradne rezultate je 90 %. Dnevna mejna vrednost v merjenem obdobju ni bila presežena.

KAZALO VSEBINE

1	UVOD	1
2	VPOGLED V SISTEM MERITEV V OBČINI MEDVODE	3
2.1	LOKALNI DEJAVNIKI KAKOVOSTI ZUNANJEGA ZRAKA	3
2.2	POVEZETEK OPISA VPLIVA POSAMEZNEGA ONESNAŽEVALA	4
2.3	ZAKONODAJA	5
2.4	PODATKI O AVTOMATSKI MERILNI POSTAJI	6
3	REZULTATI MERITEV	9
3.1	VZDRŽEVALNA DELA IN POSEGI	9
3.2	MERITVE KAKOVOSTI ZRAKA	10
3.2.1	Prašni delci: PM ₁₀	10
3.3	METEOROLOŠKE MERITVE	13
3.3.1	Pregled temperature	13
3.3.2	Pregled hitrosti in smeri vetra	15
4	ZAKLJUČEK	17

1 UVOD

Zrak je zmes plinov, ki nas obdaja. Naravno ravnotežje plinov v zraku je takšno, da v zraku količinsko prevladujeta dušik (78 %) in kisik (21 %), preostalo pa so vsi ostali plini, med njimi tudi žveplov dioksid in ozon. Danes najbolj znanega ogljikovega dioksida je le nekje 0,035 %. Poleg zraka se v ozračju nahaja vodna para in različne snovi, ki lebdijo v zraku imenovani aerosoli.

Okolje lahko absorbira in razgradi naravne spojine, težka pa razgradi umetne snovi in kemikalije, zato morajo biti njihovi izpusti čim bolj nadzirani in tudi omejeni. Te snovi vplivajo na počutje in zdravje ljudi, kakor tudi na ostalo živo in neživo naravo. Zato so bili tudi vzpostavljeni priporočljivi standardi za kakovost zraka. Z njimi so opredeljene količine onesnaževal v zraku, pri katerih ne nastaja tveganje za pojav škodljivega vpliva.

V Sloveniji je zaradi podnebnih značilnosti in razgibanosti tal še posebej pomembno ustrezno spremljanje kakovosti zraka. Razredčevanje snovi iz izpustov v kotlinah in dolinah je lahko v določenih primerih šibko, zato se lahko krajevno pojavljajo povišane koncentracije snovi oziroma čezmerno onesnažen zrak. Ravno zato je pomembno vzpostaviti nadzorni sistemi kakovosti zraka. Tega poleg osnovne državne mreže predstavljajo še industrijske mreže kakovosti zunanjega zraka in lokalne mreže kakovosti zunanjega zraka.

Občina Medvode se je z namenom spremljanja parametrov kakovosti zraka odločila vzpostaviti merilni sistem kakovosti zraka in s tem zagotoviti redni nadzor ter obveščanje javnosti o koncentracijah spojin PAH (policiklični aromatski ogljikovodiki).

V nadaljevanju prikazano poročilo obsega:

- osnovne podatke o lokalnih dejavnikih kakovosti zraka, merjenih onesnaževalcev, zakonodaji, merilnem mestu in nadzoru skladnosti, ki se izvaja;
- zapise o opažanju, izvedenih servisnih in vzdrževalnih delih ter drugih posegih na merilni opremi;
- rezultate meritev kakovosti zraka;
- komentar in povzetek rezultatov meritev kakovosti zraka.

Sprotne vrednosti koncentracij PAH in PM₁₀ v zunanjem zraku in meteoroloških parametrov so dostopne tudi na spletni strani: <http://www.okolje.info/> (Občina Medvode).

2 VPOGLED V SISTEM MERITEV V OBČINI MEDVODE

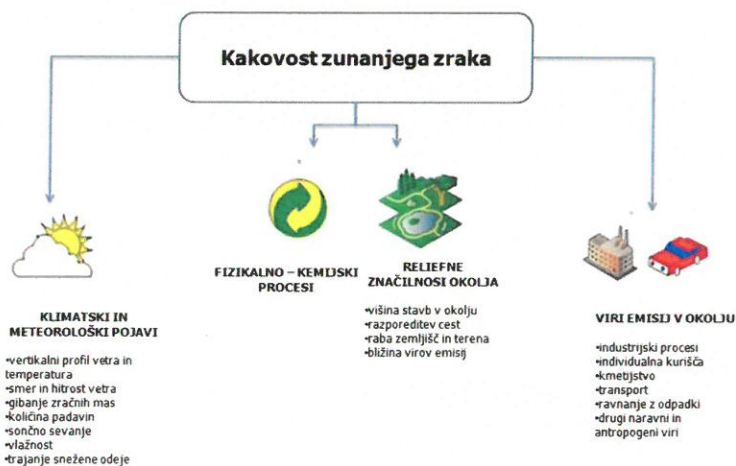
Emisije so lahko primarnega izvora in so emitirane v atmosfero direktno iz vira, lahko pa se pod določenimi pogoji tvorijo v ozračju in so tako sekundarnega izvora. Učinkovita ukrepanja na področju zmanjšanja vpliva onesnaženja zahtevajo dobro razumevanje virov emisij, njihovega transporta in obnašanja v atmosferi ter tudi njihovega vpliva na ljudi, ekosistem, podnebje in posledično na družbo ter gospodarstvo.

Nadzor nad izpusti onesnaževal se lahko doseže z učinkovito zakonodajo, ki omogoča sodelovanje in ukrepanje na globalni, nacionalni in lokalni ravni ter vključuje vse deležnike, tudi gospodarstvo in ozaveščanje javnosti.

S sprejetjem **Zakona o varstvu okolja** (Uradni list RS, št. 44/22 – ZVO-2 in 18/23 – ZDU-10) je bil vzpostavljen pravni red za spodbujanje in usmerjanje takšnega družbenega razvoja, ki omogoča dolgoročne pogoje za človekovo zdravje, počutje in kakovost njegovega življenja ter ohranjanje biotske raznovrstnosti. Med cilji tega zakona sta tudi preprečitev in zmanjšanje obremenjevanja okolja in ohranjanje ter izboljševanje kakovosti okolja, kar je ena izmed nalog AMP Medvode.

2.1 LOKALNI DEJAVNIKI KAKOVOSTI ZUNANJEGA ZRAKA

Na kakovost zraka poleg virov emisij v okolju vplivajo tudi dejavniki, kot so klimatske značilnosti prostora ter meteorološki pojavi, reliefna razgibanost površja in fizikalno-kemijski procesi v ozračju. Variacija vseh teh elementov je predstavljena na spodnji sliki (Slika 1). Lokalna meteorologija in reliefna razgibanost površja sta tesno povezani s koncentracijo onesnažil v zunanjem zraku, zato je za celovit vpogled na stanje kakovosti zunanjega zraka v okolju nujno spremljanje meteoroloških parametrov, kot so vertikalni profil vetra in temperature, smer in hitrost vetra, gibanje zračnih mas, padavine, sončno sevanje, količina padavin in vlažnost ter upoštevanje reliefne razgibanosti površja. Lokalna meteorologija je odvisna tudi od reliefne raznolikosti v okolju, saj le-ta vpliva predvsem na gibanje zračnih mas. V primeru ugodnih meteoroloških razmer lahko onesnažila potujejo na dolge razdalje in tako vplivajo na večje območje.



Slika 1: Elementi, ki vplivajo na kakovost zunanjega zraka v urbanem okolju.

2.2 POVEZETEK OPISA VPLIVA POSAMEZNEGA ONESNAŽEVALA

V Republiki Sloveniji je predvsem izpostavljen problem onesnaženosti s koncentracijami prašnih delcev, ki so predvsem posledica industrijskih procesov, lokalnih izpustov malih kurilnih naprav za ogrevanje in pripravo tople sanitarne vode v gospodinjstvu in emisij iz prometa. Kratkotrajna in dolgotrajna izpostavljenost visokim koncentracijam onesnaževal ima velik vpliv na obolevnost prebivalstva zaradi bolezni dihal in posledično tudi kardiovaskularnih obolenj. Poleg tega pa ima velik vpliv na ekonomski vidik, saj zmanjšuje življenjsko dobo prebivalstva, povečuje stroške zdravljenja in zmanjšuje produktivnost v gospodarstvu zaradi izostanka delavcev. Onesnaževala, ki imajo največji vpliv na zdravje ljudi, so žveplov dioksid (SO₂), dušikovi oksidi (NO_x), prašni delci (PM₁₀ in PM_{2.5}), ozon (O₃) in policiklični aromatski ogljikovodiki (PAH).

Občina Medvode se je na podlagi predhodnih meritev odločila vzpostaviti trajne meritve PAH, v letu 2018 pa je nadgradila avtomatsko merilno postajo (AMP) z meritvami prašnih delcev (PM₁₀). Literatura navaja posledice teh snovi v zunanjem zraku (Tabela 1):

Tabela 1: Vrsta onesnaževala v zunanjem zraku.

ONESNAŽEVALO IN VIRI	VPLIV NA ZDRAVJE IN BIODIVERZITETO
<p>Policiklični aromatski ogljikovodik (PAH) so ogljikovodiki - organske spojine, ki vsebujejo samo ogljik in vodik - sestavljeni so iz večih aromatičnih obročev (organski obroči, v katerih se elektroni delokalizirajo).</p>	
<p>1. Benzen (C₆H₆) je pri sobni temperaturi hlapna organska spojina brez barve, ki se nahaja v naftnih derivatih. Pomemben vir pa je tudi petrokemična industrija in različni procesi izgorevanja.</p>	<p>Benzen je rakotvorna snov in sodi v prvo skupino rakotvornih snovi po klasifikaciji Mednarodne Agencije za Raziskavo Rakotvornih Snovi.</p>
<p>2. Toluen (C₆H₅CH₃) je derivat benzena. Je bistra, v vodi netopna in hlapna tekočina z značilnim aromatskim vonjem ter se uporablja v industriji za sintezo drugih spojin.</p>	<p>Ima akutne in kronične učinke na centralni živčni sistem. Povzroči lahko tudi počasnejši razvoj človeškega telesa in ima vplive na razmnoževanje.</p> <p>Spada v skupino onesnaževal, ki povzročajo nastanek smoga.</p>
<p>3. Meta & Para ksilen; Orto ksilen Ksilen ima tri izomere dimetilbenzena. Izomere razlikujemo z označbo orto, meta in para, ki določajo, na kateri C-atom (benzenovega obroča) je vezan. Uporablja se v kemični industriji kot topilo, predvsem pri proizvodnji plastenk in poliestra oblačil.</p>	<p>Krajša izpostavljenost ksilenu povzroča draženje kože, oči, nosu in grla. V zadostnih količinah ima vpliv na centralni živčni sistem. Dolgotrajna izpostavljenost pa ima vpliv na živčni sistem.</p>
<p>4. Etilbenzen Glavni vir je naftna industrija in uporaba nafte. Je zelo hlapna spojina in se jo v večini pričakuje v zraku.</p>	<p>Meja toksičnosti etilbenzena je zelo nizka. V človeku se nalaga v maščobi in se izloča z urinom.</p>
<p>Delci PM₁₀ So sestavljeni iz različnih organskih in anorganskih snovi, pretežno pa iz žvepla, nitrata, amonijaka, črnega ogljika, mineralov in vode. Lahko so primarnega ali sekundarnega izvora (tvorijo se pri kemijski reakciji drugih škodljivih snovi v zraku, kot SO₂ ali NO₂). Glavni vir je izgorevanje pri transportu, kuriščih in industriji. Naravni viri vključujejo prah, ki ga prenaša veter, morska sol, cvetni prah in talni delci.</p>	<p>PM₁₀ delci prizadenejo največ ljudi v primerjavi z drugimi onesnaževali. Zaradi njihove majhnosti lahko penetrirajo globoko v pljuča. Povečujejo umrljivost in obolevnost za boleznimi dihal in kardiovaskularnimi boleznimi.</p> <p>Črni ogljik, ki je najmanjši del prašnih delcev, vpliva na spremembo podnebja. Sekundarni PM vsebujejo sulfat, nitrat in amonij, tvorjen iz SO₂, NO_x in NH₃, ki so glavni nosilci zakisljevanja in evtrofikacije.</p>

2.3 ZAKONODAJA

Ocenjevanje kakovosti zraka je treba izvajati kljub dobremu nadzoru vnosa snovi v zrak pri viru. Če je bilo včasih ocenjevanje kakovosti zraka osredotočeno predvsem na področje ob velikih onesnaževalcih zraka, se danes pojavlja potreba po nadzoru tudi na drugih področjih. Obstaja namreč vrsta nenadziranih manjših izpustov snovi v zrak, kot so avtomobilski izpuhi, manjša kurišča, kurjenje na prostem ter tudi manjše industrijske naprave, ki so nadzirane zgolj občasno ali trajno in lahko v kombinaciji z neugodnimi meteorološkimi razmerami negativno vplivajo na kakovost zraka.

Monitoring kakovosti zunanjega zraka pomeni spremljanje in nadzorovanje stanja onesnaženosti zraka s sistematičnimi meritvami ali drugimi metodami in z njimi povezanimi postopki. Način spremljanja in nadzorovanja je predpisan v podzakonskih aktih – uredbah in pravilniku: **Uredbi o kakovosti zunanjega zraka** (Uradni list RS, št. 9/11, 8/15, 66/18 in 44/22 – ZVO-2) in **Pravilniku o ocenjevanju kakovosti zunanjega zraka** (Uradni list RS, št. 55/11, 6/15, 5/17 in 44/22 – ZVO-2). Ti predpisi so bili sprejeti na podlagi **Zakona o varstvu okolja** (Uradni list RS, št. 44/22 – ZVO-2 in 18/23 – ZDU-10), ki sta v skladu z **Direktivo 2008/50/ES Evropskega parlamenta in Sveta z dne 21. maja 2008 o kakovosti zunanjega zraka in čistejšem zraku za Evropo**. V letu 2007 je bila sprejeta tudi **Uredba o emisiji snovi v zrak iz nepremičnih virov onesnaževanja** (Uradni list RS, št. 31/07, 70/08, 61/09, 50/13, 44/22 – ZVO-2 in 48/22), ki povzročiteljem obremenitve zunanjega zraka med drugim predpisuje zahteve v zvezi z ocenjevanjem kakovosti zraka na območju vrednotenja obremenitve zunanjega zraka.

V skladu z **Zakonom o varstvu okolja** in **Uredbo o kakovosti zunanjega zraka** so določeni naslednji normativi za vrednotenje kakovosti zraka spodnjih plasti atmosfere, ki so tudi v skladu s priporočili Svetovne zdravstvene organizacije (SZO) – World Health Organization (WHO).

Predpisane mejne vrednosti za posamezne snovi v zraku so:

Tabela 2: Mejne vrednosti za delce PM₁₀.

Čas merjenja	Mejna vrednost (µg/m ³)	WHO (µg/m ³)
1 dan	50 (ne sme biti presežena več kot 35-krat v koledarskem letu)	50
Koledarsko leto	40*	20

* Datum do katerega je bilo potrebno doseči mejno vrednosti je 01.01.2005.

Tabela 3: Mejne vrednosti za benzen (C₆H₆).

Čas merjenja	Mejna vrednost (µg/m ³)	WHO (µg/m ³)
Koledarsko leto	5	karcinogen, zato ga WHO v ozračju odsvetuje

2.4 PODATKI O AVTOMATSKI MERILNI POSTAJI

Z avtomatsko merilno postajo, ki je v lasti občine Medvode, upravlja osebje Elektroinštituta Milan Vidmar (EIMV) Ljubljana, ki prav tako zagotavlja kakovost meritev, upravlja s končno obdelavo rezultatov in potrjuje njihovo veljavnost.

Koordinate merilne postaje (D96¹):

Merilna postaja	Nadmorska višina (m)	x/n	y/e
AMP Medvode	346	454070.31	111897.57

Slika 2 prikazuje merilno mesto Medvode (makro lokacijo).



Slika 2: Lokacija AMP Medvode (Vir: Google Earth, 2022).

Pri **monitoringu kakovosti zunanjega zraka** je uporabljena merilna oprema, ki je skladna z referenčnimi merilnimi metodami. Meritve kakovosti zraka se opravljajo po naslednji standardni preskusni metodi:

- SIST EN 16450:2017 - Zunanji zrak - Avtomatski merilni sistemi za merjenje koncentracije delcev (PM₁₀; PM_{2,5})
- SIST EN 14662-3:2016 – Kakovost zunanjega zraka – Standardna metoda za določanje koncentracije benzena – 3. del: Avtomatsko vzorčenje s prečrpavanjem in določanje s plinsko kromatografijo na kraju samem (in situ).

¹ D96 – Državni koordinatni sistem

Nabor merjenih parametrov kakovosti zunanjega zraka v avtomatski merilni postaji:

Naziv postaje	Merjeni parametri kakovosti zraka					
	Benzen	Toluen	M&P-ksilen	Etilbenzen	O-ksilen	PM ₁₀
AMP Medvode	✓	✓	✓	✓	✓	✓

Ustreznost meritev kakovosti zunanjega zraka se potrjuje s sprotnim nadzorom stanja merilne opreme in uporabnostjo merilnih rezultatov. Zagotavljanje kakovosti rezultatov je skladno s Prilogo 1 **Pravilnika o ocenjevanju kakovosti zunanjega zraka** (Uradni list RS, št. 55/11, 6/15, 5/17 in 44/22 – ZVO-2).

Lokalna meteorologija in reliefna razgibanost površja sta tesno povezani s koncentracijo emisij v zunanjem zraku, zato je za celovit vpogled na stanje kakovosti zunanjega zraka v okolju nujno spremljanje meteoroloških parametrov. Izvajajo se meritve smeri in hitrosti vetra, temperature zraka in relativne vlage.

Ustreznost meritev kakovosti zunanjega zraka se potrjuje s sprotnim nadzorom stanja merilne opreme in uporabnostjo merilnih rezultatov.

Nabor merjenih parametrov meteoroloških meritev v avtomatski merilni postaji:

Naziv postaje	Meteorološki parametri	
	Temperatura zraka	Smer in hitrost vetra
AMP Medvode	✓	✓

Meritve meteoroloških parametrov se izvajajo po naslednjih merilnih principih:

- merjenje smeri in hitrosti vetra je izvedeno z ultrazvočnim anemometrom. Merilnik meri vrednosti trodimenzionalnega vektorja hitrosti vetra. Vektor se določa na podlagi meritve časa preleta zvoka na treh ustrezno postavljenih poteh. Sistem na ta način združuje meritev hitrosti in smeri vetra brez mehansko vrtljivih senzorjev;
- merjenje temperature zraka je izvedeno z uporovnim termometrom.

3 REZULTATI MERITEV

V tem poglavju so najprej predstavljena vzdrževalna dela in testi, ki so bili narejeni v prejšnjem mesecu na merilnikih in merilni postaji. Za vzpostavitev merilnega sistema, ki je verodostojen, je spremljanje stanja in vzdrževanja merilnika nujno. S tem se namreč zadosti osnovnim kriterijem za zagotavljanje skladnosti meritev.

V nadaljevanju so za vsak merjeni parameter najprej predstavljeni podatki o izmerjenih vrednostih, nato je podana frekvenčna tabela razporeditve koncentracij, grafa urnih in dnevnih vrednosti ter pregled koncentracij skozi leto. Na koncu sta podani še roža vetrov (levo) in roža onesnaženja (desno).

3.1 VZDRŽEVALNA DELA IN POSEGI

Merilno mesto Medvode je opremljeno za trajen monitoring kakovosti zunanjega zraka. Merilno mesto je v lasti občine Medvode, z njim pa upravlja osebje Elektroinštituta Milan Vidmar. Merilno mesto ima ustrezno električno instalacijo, je klimatizirano in opremljeno s komunikacijsko opremo, ki omogoča stalno povezavo avtomatskih postaj z internim informacijskim sistemom. V njem je nameščena merilna oprema, ki se uporablja za nadzor kakovosti zraka v občini Medvode. Tehnični podatki merilnikov, ki so locirani na merilnem mestu so opisani v nadaljevanju.

Tabela 4: Merilniki na postaji v Medvodah.

Naziv	Proizvajalec	Model	Serijska številka	Merilno območje	Ločljivost	Merilni princip
Analizator BTX	Chromatotech	Analizator BTX Chromatotech	25180511	3.25 to 3,250 $\mu\text{g}/\text{m}^3$ = 0 – 1,000 ppb 0.32 to 325 $\mu\text{g}/\text{m}^3$ = 0 – 100 ppb 0.03 to 32.5 $\mu\text{g}/\text{m}^3$ = 0 – 10 ppb	< 0.3 % čez 48 h (retencijski čas) < 2 % čez 48 h na 1 ppb)	Plinska kromatografija
Merilnik prašnih delcev	Grimm	EDM 180	18A13049	Od 0.1 do 10,000 $\mu\text{g}/\text{m}^3$	± 3 %	Spektrometrija
Merilnik smer in hitrost vetra, temperatur a zraka	METEK	USA-1	-	Od 0 do 60 m/s Od -40 do + 70 °C	0.1 m/s / 2° ali 2 %	Ultrazvok, Uporovni senzor

Merilnik BTX od dne 16. 6. 2023 ni v fazi obratovanja. Težava je bila diagnosticirana in v fazi odpravljanja.

3.2 MERITVE KAKOVOSTI ZRAKA

V nadaljevanju so predstavljene izmerjene koncentracije onesnažil PM₁₀ v mesecu juliju na merilnem mestu Medvode.

3.2.1 Prašni delci: PM₁₀

Lokacija meritev: AMP Medvode

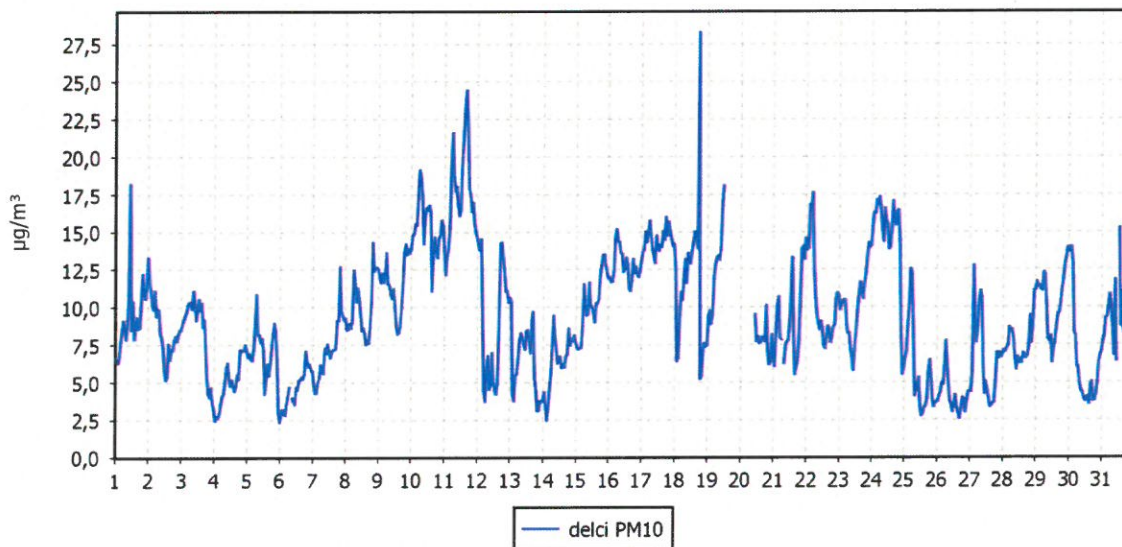
Obdobje meritev: 01.07.2023 do 01.08.2023

Razpoložljivih urnih podatkov:	719	97%
Maksimalna urna koncentracija:	28 µg/m ³	18.07.2023 19:00:00
Maksimalna dnevna koncentracija:	18 µg/m ³	11.07.2023
Minimalna dnevna koncentracija:	4 µg/m ³	26.07.2023
Srednja koncentracija v obdobju:	9 µg/m ³	
Število primerov dnevne koncentracije		
- nad MVD 50 µg/m ³ :	0	
Percentilna vrednost		
- 98 p.v. - urnih koncentracij:	18 µg/m ³	
- 50 p.v. - dnevni koncentracij:	9 µg/m ³	

URNE KONCENTRACIJE - delci PM₁₀

AMP Medvode

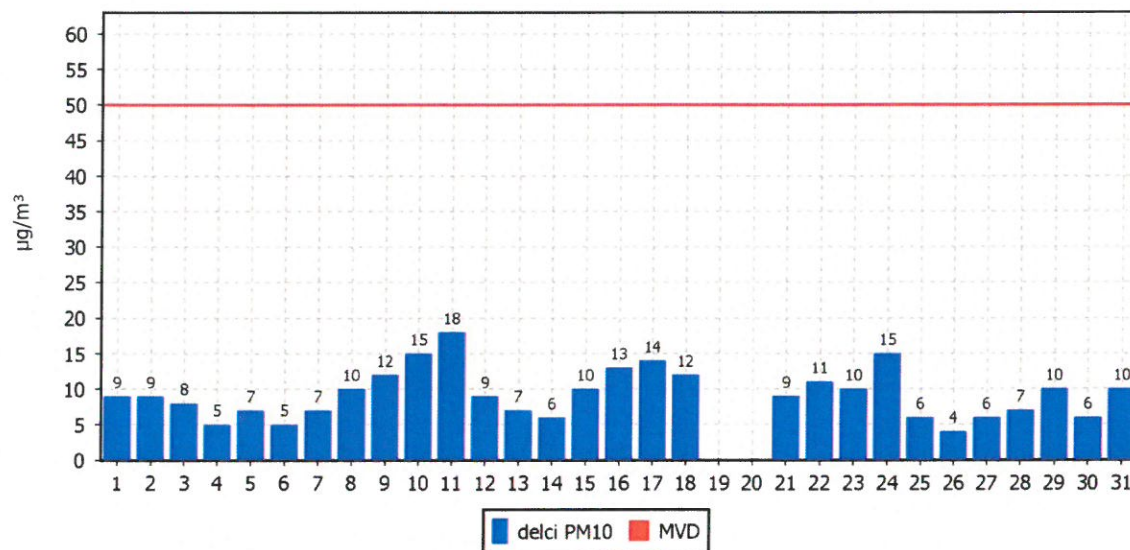
01.07.2023 do 01.08.2023



DNEVNE KONCENTRACIJE - delci PM₁₀

AMP Medvode

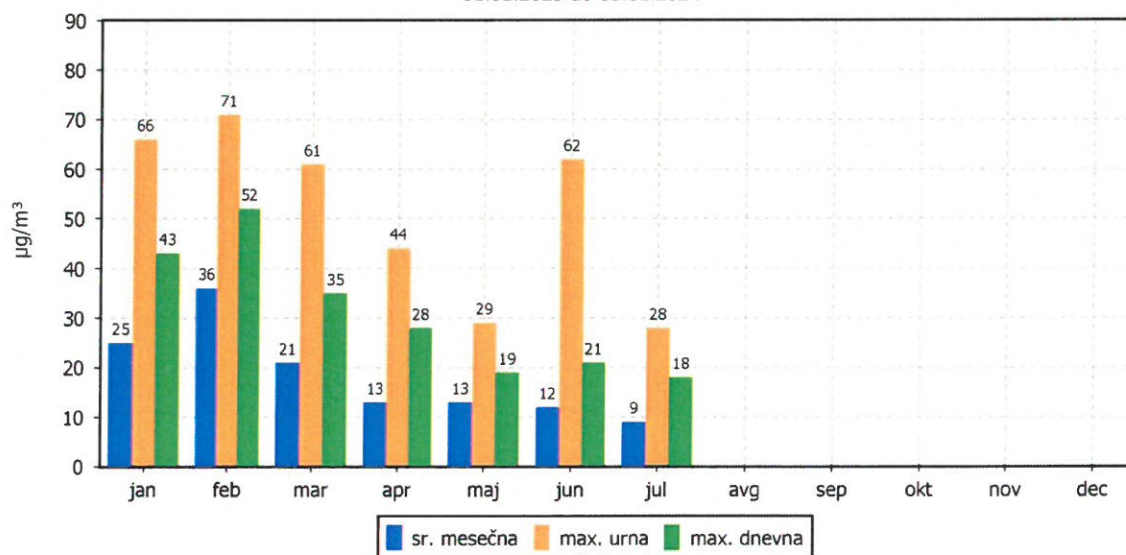
01.07.2023 do 01.08.2023



KONCENTRACIJE - delci PM₁₀

AMP Medvode

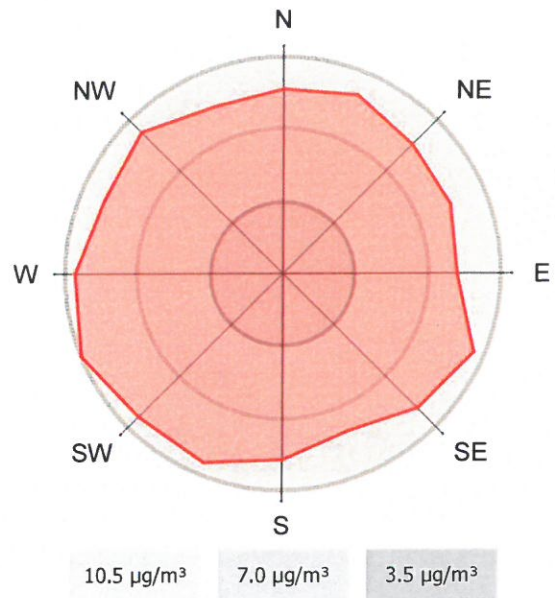
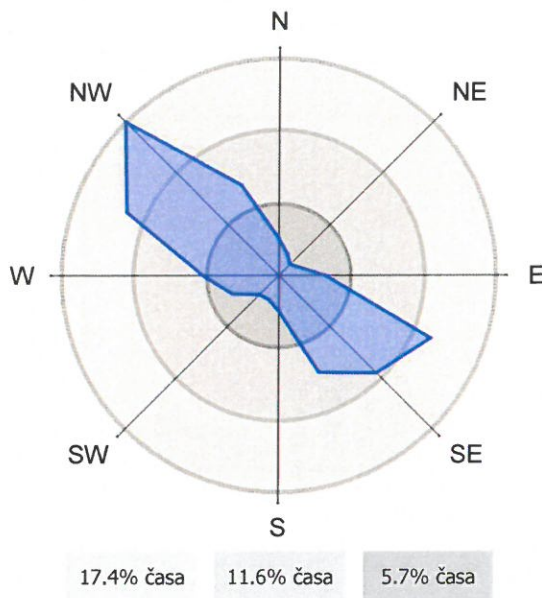
01.01.2023 do 01.01.2024



ROŽI VETROV IN ONESNAŽENJA

AMP Medvode

01.07.2023 do 01.08.2023



3.3 METEOROLOŠKE MERITVE

3.3.1 Pregled temperature

Lokacija meritev: AMP Medvode

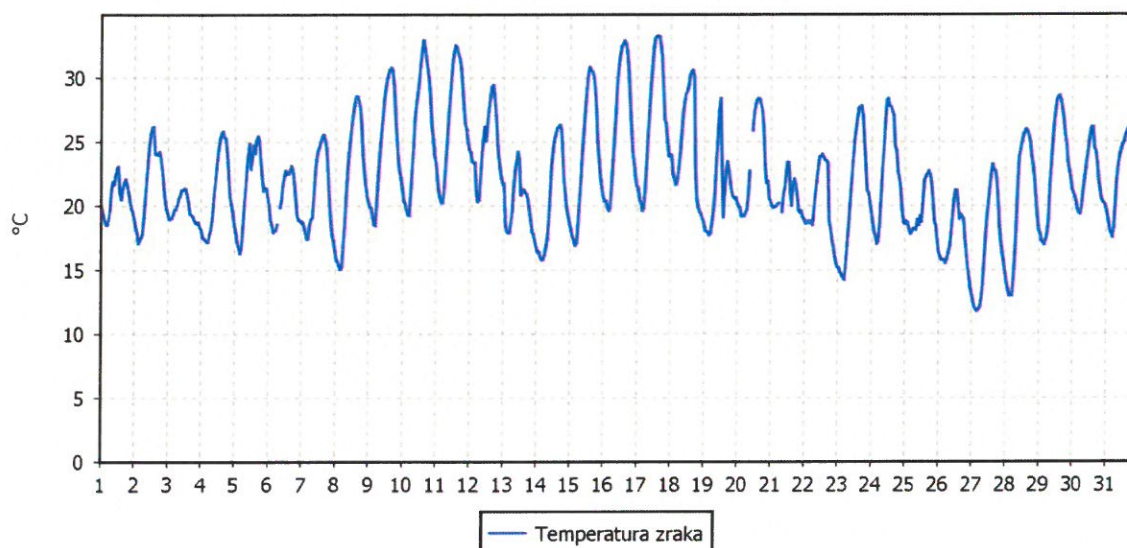
Obdobje meritev: 01.07.2023 do 01.08.2023

TEMPERATURA		
Razpoložljivih polurnih podatkov	1485	100%
Maksimalna urna vrednost	33 °C	17.07.2023 15:00:00
Maksimalna dnevna vrednost	27 °C	17.07.2023
Minimalna urna vrednost	12 °C	27.07.2023 04:00:00
Minimalna dnevna vrednost	17 °C	27.07.2023
Srednja vrednost v obdobju	22 °C	

URNE VREDNOSTI - Temperatura zraka

AMP Medvode

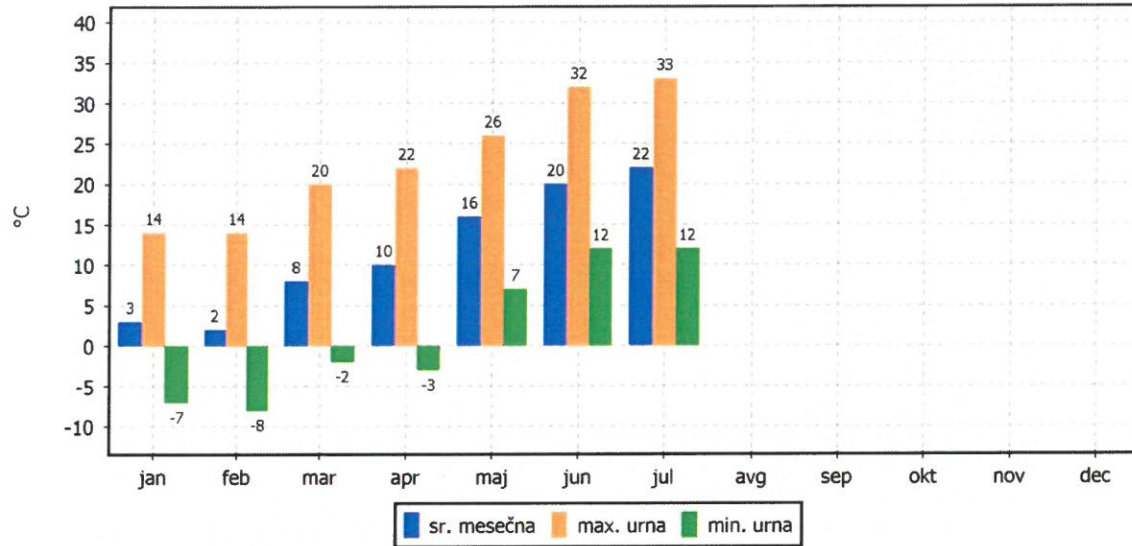
01.07.2023 do 01.08.2023



TEMPERATURA ZRAKA

AMP Medvode

01.01.2023 do 01.01.2024



3.3.2 Pregled hitrosti in smeri vetra

Lokacija meritev: AMP Medvode

Obdobje meritev: 01.07.2023 do 01.08.2023

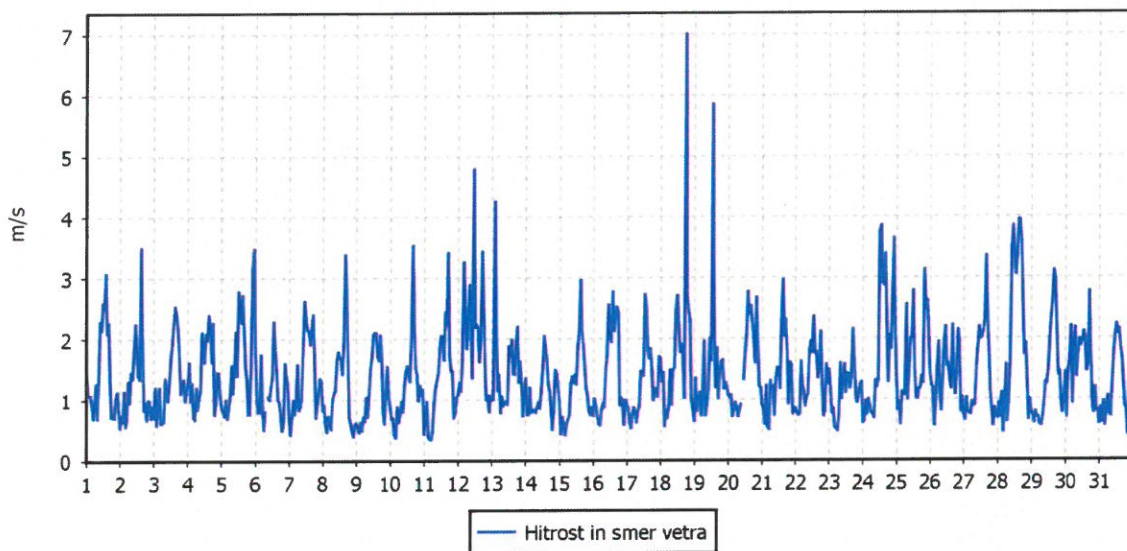
Razpoložljivih polurnih podatkov:	1485	100%
Maksimalna urna hitrost:	7 m/s	18.07.2023 18:00:00
Minimalna urna hitrost:	0 m/s	11.07.2023 05:00:00
Srednja hitrost v obdobju:	1 m/s	
Brezvetrje (0,0-0,1 m/s):	0	

Od (m/s)	0.1	0.2	0.5	0.7	1.0	1.5	2.0	3.0	5.0	7.0	10.0	vsota	delež
Do vklj. (m/s)	0.2	0.5	0.7	1.0	1.5	2.0	3.0	5.0	7.0	10.0	∞		
	frek.	frek.	frek.	frek.	frek.	frek.	frek.	frek.	frek.	frek.	frek.	frek.	‰
N	0	0	12	9	16	6	1	0	0	0	0	44	30
NNE	0	4	6	10	6	0	1	0	0	0	0	27	18
NE	0	0	5	7	5	2	0	0	0	0	0	19	13
ENE	0	2	2	11	6	4	1	0	0	0	0	26	18
E	0	4	7	18	13	5	7	1	0	0	0	55	37
ESE	0	9	15	20	56	55	41	0	0	0	0	196	132
SE	0	5	11	23	51	42	33	0	0	0	0	165	111
SSE	0	2	13	35	32	23	19	1	0	0	0	125	84
S	0	2	5	13	12	4	7	0	0	0	0	43	29
SSW	0	2	9	6	5	4	3	2	0	0	0	31	21
SW	0	3	2	4	8	10	6	0	0	0	0	33	22
WSW	0	2	4	3	8	16	21	5	0	0	0	59	40
W	0	4	8	12	20	11	24	12	0	0	0	91	61
WNW	0	7	14	40	46	25	40	23	1	0	0	196	132
NW	0	10	27	69	78	33	27	11	1	2	0	258	174
NNW	0	8	25	46	27	6	4	1	0	0	0	117	79
SKUPAJ	0	64	165	326	389	246	235	56	2	2	0	1485	1000

URNE VREDNOSTI - Hitrost vetra

AMP Medvode

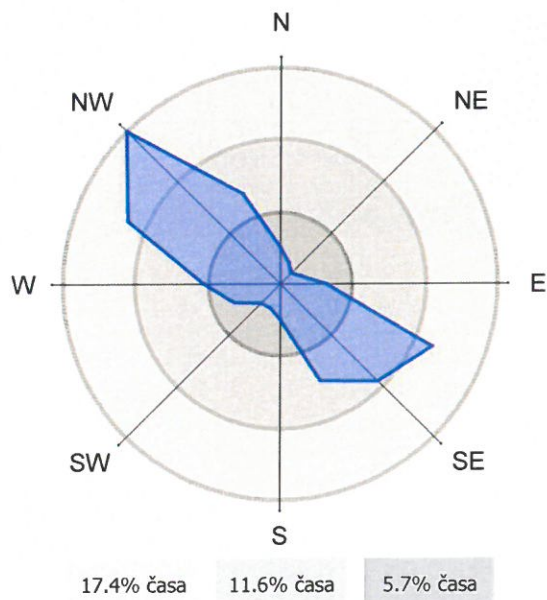
01.07.2023 do 01.08.2023



ROŽA VETROV

AMP Medvode

01.07.2023 do 01.08.2023



4 ZAKLJUČEK

Meritve onesnaženosti zraka in meteoroloških parametrov so bile opravljene z merilnim sistemom monitoringa kakovosti zunanjega zraka občine Medvode na lokaciji avtomatske merilne postaje Medvode. Merilna postaja je v upravljanju EIMV. Zagotavljanje skladnosti meritev se potrjuje s sprotnim nadzorom stanja merilne opreme in uporabnostjo merilnih rezultatov.

V poročilu so za **mesec julij** podani rezultati urnih in dnevnih vrednosti za parameter PM₁₀ in statistična analiza v skladu s predpisano zakonodajo. Razpoložljivost podatkov meritev PM₁₀ je ta mesec znašala 97 %. Podani so tudi rezultati meritev meteoroloških parametrov na tej lokaciji.

Na merilniku PAH je dne 16.06.2023 prišlo do okvare v delovanju merilnika. Težava je v fazi odpravljanja. Meritve se posledično ne izvajajo.

PM₁₀

Maksimalna urna koncentracija delcev PM₁₀ je znašala 28 µg/m³ (dne 18. 07. 2023 ob 19:00), maksimalna dnevna koncentracija je znašala 18 µg/m³. Dnevna mejna vrednost (50 µg/m³) PM₁₀ delcev v tem mesecu ni bila presežena.

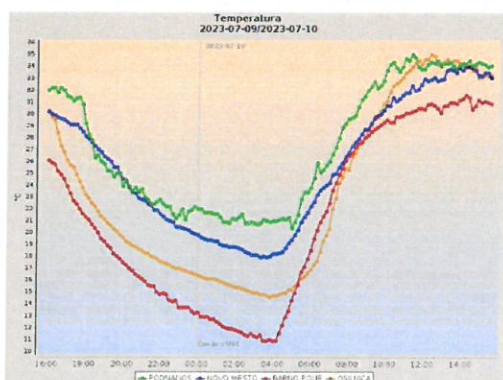
Onesnaženje z delci PM₁₀ je prišlo iz vseh smeri enakomerno.

Meteorologija

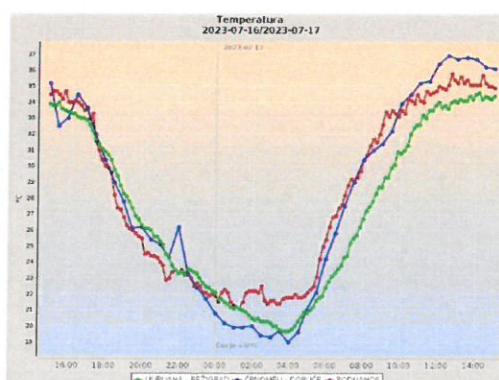
Dnevne temperature zunanjega zraka so se gibale med 17 °C (27. 07. 2023) in 27 °C (17. 07. 2023). Srednja temperatura je tako znašala 22 °C. Veter je pihal s srednjo hitrostjo 1 m/s, smer NW-SE.

Meteorologija v Sloveniji

Mesec julij je zaznamovalo obsežno oblačno vreme s krajevnimi plohami in nevihtami, toča, močnejši sunki vetra ter prestopanji bregov rek. Neurja so se pojavile v obdobjih: 3. 7., 12.-13. 7., 15.-9. 7., 20.-22. 7. in 24.-26. 7. Nevihtne celice so se povečini premikale proti Sloveniji iznad severne in osrednje Italije. Poročila o izrednih dogodkih so objavljena na spletni strani Agencije RS za okolje: <https://meteo.arso.gov.si/met/sl/climate/natural-hazards/>. Drugi letošnji vročinski val je trajal od 9.-12. 7., ker je temperatura zunanjega zraka dosegla 30 °C in več. Slika 1 prikazuje potek naraščanja temperature zunanjega zraka za dan 10. 7. 2023 v posameznih krajih po Sloveniji, slika 2 pa na dan 17.7. 2023. Za drugo polovico meseca julija je značilen pojav t.i. *tropskih noči*, kjer se temperatura zunanjega zraka ponoči ne spusti pod 20 °C. Letošnji rekord za Slovenijo je bil izmerjen na Dobličanah, dne 17. 7.2023, ko je temperatura dosegla 37, 2 °C. Najmočnejši sunki vetra so se pojavili na Kredarici; tam je hitrost vetra na dan 13. 7. 2023 dosegla kar 151 km/h.



Slika 1: Temperatura zunanjega zraka v Sloveniji na



Slika 2: Temperatura zunanjega zraka v Sloveniji na

dan 10. 7. 2023 (vir: ARSO).

dan 17. 7. 2023 (vir: ARSO).



Slika 3: Mammatus oblaki nad Slovenijo (19.7.2023) (vir: ARSO).

vir: Agencija RS za okolje

Občina Medvode
ga. Eva TEHOVNIK DROBNIČ
Cesta komandanta Staneta 12

Naš znak: 1396-2/23
Ljubljana, 01. 08. 2023

SI – 1215 MEDVODE

Zadeva: **Strokovno poročilo**

Spoštovani,


priloženo vam pošiljamo izvod poročila *Rezultati meritev okoljskega merilnega sistema občine Medvode, julij 2023*, številka: 223231-IMI-R-7.

Elektronska verzija poročila je dostopni na [HTTPS://www.gtd-eimv.si](https://www.gtd-eimv.si)

Lep pozdrav,

Vodja OOK:

7e mag. Rudi Vončina, univ. dipl. inž. el.



 ELEKTROINŠTITUT
MILAN VIDMAR
Hajdrihova 2, SI-1000 Ljubljana 1

Direktor:


dr. Boris Žitnik, univ. dipl. inž. el.

Arhiv: EIMV vložišče

Priloga:

- kot navedeno

